



Euro GlassGlide

Glazen schuifwand

Technische info

EUROGLAS.

Orderbevestigingen

Na het ontvangen van uw complete bestelling, bevestigen wij uw order met een orderbevestiging.

Controleer altijd deze orderbevestigingen!

Wijzigingen kunnen tot 2 dagen na orderbevestiging schriftelijk doorgegeven worden.

Op de orderbevestiging staat steeds een overzicht van de bestelde producten en de eigenschappen ervan (bv. afmetingen, kleur, uitvoering,...).

Op onze orderbevestigingen kan u leverdata terugvinden. Deze leverdata zijn indicatief en niet bindend.

Wijzigingen of annulaties

Wijzigen of annuleren van een bestelling voor de productiestart: 25 € netto administratiekosten.

Bij het wijzigen of annuleren van een bestelling na de productiestart (vanaf verzaagde brute profielen) worden de reeds vermelde administratiekosten, de reeds gemaakte productiekosten en de grondstofkosten aangerekend.

Terugnages kunnen enkel in overleg met de commerciële dienst en na schriftelijk akkoord.

Maatwerk kan nooit teruggenomen worden.

Aanspraak op garantie omvat de herstelling van de producten, niet door terugname en creditering van de producten.

RAL kleuren

Alle stock RAL-kleuren zijn inbegrepen in de prijs. Er zijn geen standaardkleuren.

Voor glans en matte uitvoeringen hanteren we Axalta poeder (AE).

Structuurlak is beschikbaar van Axalta (AE) én Tiger (029-reeks)

Bij bestelling van andere poedervarianten/merken is er een netto toeslag van 250€/order.

Anodisatie is alleen mogelijk bij producten waarbij dit aangegeven staat.

Natuur anodisé heeft een laagdikte van 15Micron.

Een andere laagdikte of kleuranodisatie is mogelijk, mits netto toeslag van 400€/order.

Controle volgens Qualicoatnormen

Deze norm omvat:

Voor alle systemen geldt dat het oppervlak van het gelakte product wordt bekeken onder een schuine hoek van ongeveer 60° tot het oppervlak, dit met het blote oog en natuurlijke lichtinval (randen, diepe inkepingen en secundaire oppervlakken zijn niet opgenomen in de significante oppervlakte).

Op het gelakte oppervlak zal geen van de onderstaande defecten zichtbaar zijn op een afstand van 3 meter: overmatige ruwheid, runs, blaren, insluitingen, kraters, doffe plekken, gaatjes, putten, krassen of andere onaanvaardbare gebreken.

De coating zal van egale kleur en glans zijn met een goed dekkend vermogen.

Wanneer bekeken op locatie, zullen deze criteria als volgt voldoen:

Voor onderdelen die buiten worden gebruikt, bekeken op een afstand van 5 m.

Voor onderdelen die binnen worden gebruikt, bekeken op een afstand van 3 m.

Glazen schuifwand Euro GlassGlide

Technische fiche

Beschrijving

Deze hoogkwalitatieve glazen schuifwand blinkt uit in snelheid van plaatsing en efficiëntie. Het vleugelprofiel laat zich gemakkelijk - op de werf zelf - op de glasplaat bevestigen door een speciale klemrubber. Het glas wordt geleverd op bok bij u op de firma of bij grotere orders rechtstreeks op de werf.

In de zeer stabiele ondergeleiding met wanddiktes groter dan 3,5mm worden optioneel M12 stelbouten voorzien. Met deze stelbouten kan afwatering van het terras zeer eenvoudig uitgeregeld worden. Gedaan met vulplaatjes!

Een instant afwerking wordt verkregen door de combinatie met een inclinerend U-profiel. U meet het hoogste én het laagste punt op van de glazen wand. Er wordt een plooiwerk gemaakt die deze afwatering van het terras volgt. U legt het onderprofiel in het U-profiel en regelt deze uit met de M12 stelbouten: perfecte afstelling én instant afwerking in de kortst mogelijke tijd!

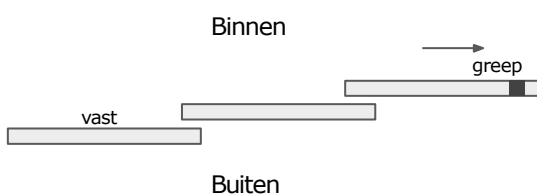
Producteigenschappen

- Montage van het glas met speciale klemrubber. Glas kan zeer gemakkelijk vervangen worden.
- Soepel lopende gelagerde wielen - vleugelgewicht max 80kg
- Keuze uit alle beschikbare RALkleuren
- Zeer stabiele ondergeleiding met hoog draagvermogen en optioneel M12 stelbouten voor snelle montage
- Aluminium eindstukken in RALkleur

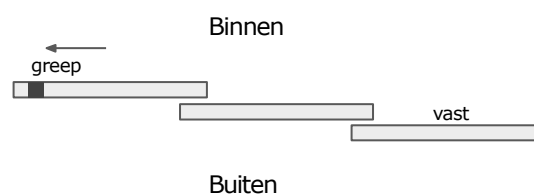
Opmeetgegevens

Breedte	Totale openingsbreedte. Aanbevolen speling: 2mm
Hoogte	Kleinste beschikbare hoogte. Er is ca 4mm speling beschikbaar om panelen in te zetten.
Hoogte max	Maximale hoogte 2800mm. Indien hoger dan 2600mm, moeten de glaspanelen meer dan 18mm in de bovengleiding afgesteld worden.
Richting	Buitenzicht, kant van de greep (zie tekeningen)
Handvat	Rond komgreepje (boring 42mm)
Vloergrendel	Grendel of imbus. Standaard aan laatste vleugel. Optioneel aan greepzijde.
Gootstuk	Een plooiwerk dat de afwatering van het terras mee volgt. Hierin wordt de ondergeleiding gelegd. Inclinatie tussen waarde 'Hoogte' en 'Hoogte max' wordt berekend. Afwateringsgaten terplaatse te voorzien. Kan ook ingewerkt worden in het terras. Indien langer dan 4000mm, wordt deze in twee delen geleverd.
Tochtborstels	Optioneel aluminium profiel met borstel
Stelbaar	M12 stelbouten worden geïntegreerd in het onderprofiel, voor een snelle en gemakkelijke uitlijning.
Glas	Geschikt voor gehard 10mm glas.

Rechts schuivend



Links schuivend



Glazen schuifwand **Euro GlassGlide**

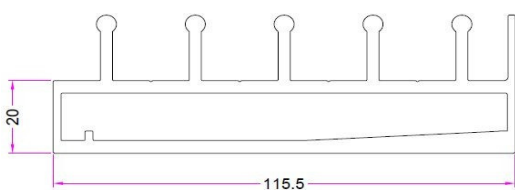
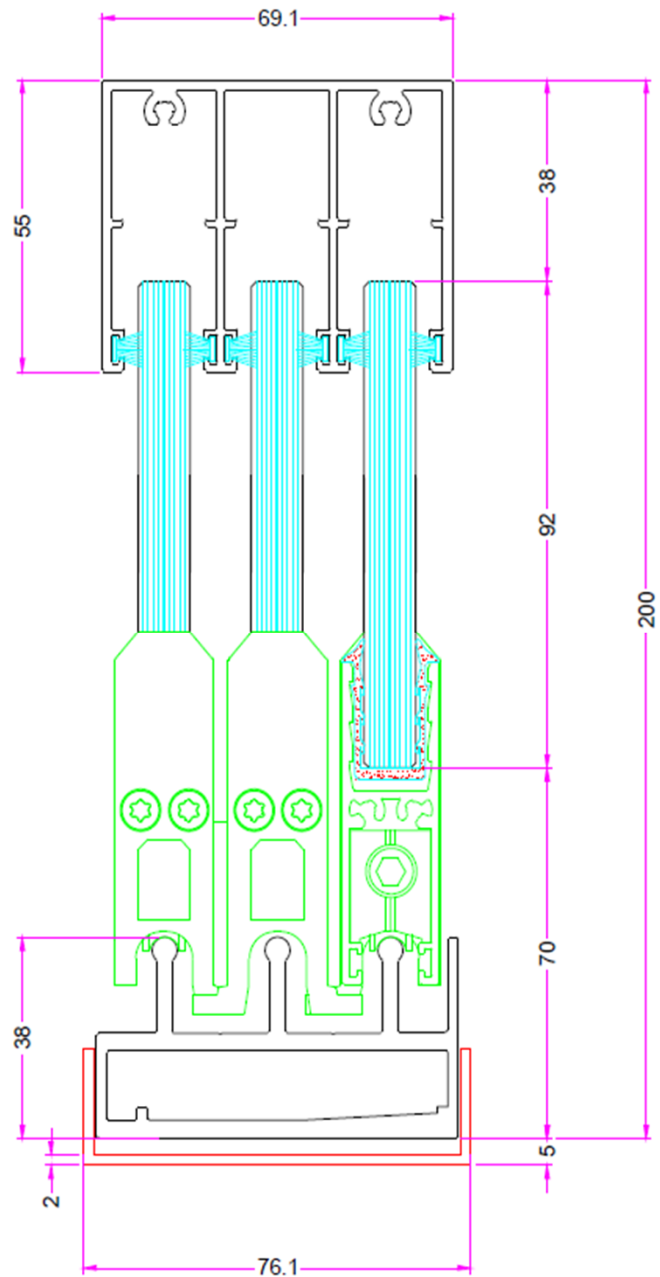
Technische fiche



Glas min 12mm in
bovengeleiding



Vanaf 2600mm hoogte:
Glas min 18mm in
bovengeleiding
opschroeven

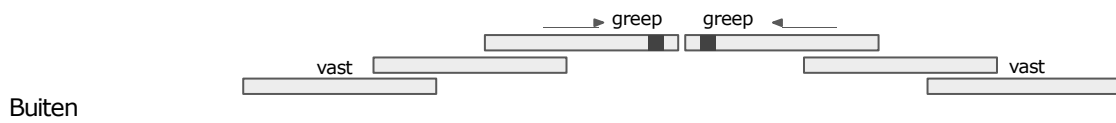


Glazen schuifwand **Euro GlassGlide**

Technische fiche

Dubbel schuivend

3SP - 6EL
Binnen



4SP - 8EL
Binnen



5SP - 10EL
Binnen



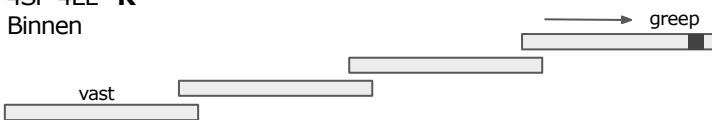
Rechts schuivend

3SP - 3EL - R
Binnen



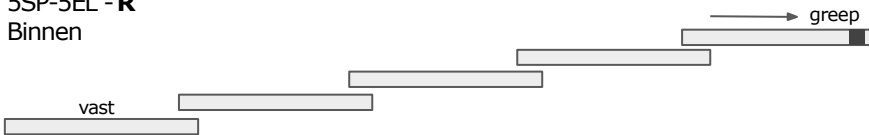
Buiten

4SP-4EL - R
Binnen



Buiten

5SP-5EL - R
Binnen



Buiten

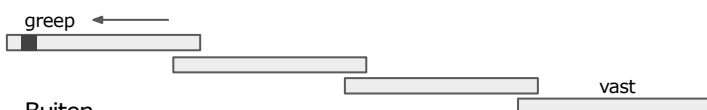
Links schuivend

3SP-3EL - L
Binnen



Buiten

4SP-4EL - L
Binnen



Buiten

5SP-5EL - L
Binnen



Buiten

Glazen schuifwand Euro GlassGlide

Technische fiche